


















Metropolitana di Roma

-  **A** Metro Linea A Battistini - Anagnina
-  **B** Metro Linea B Rebibbia - Laurentina
-  **C** Tramvia Laziali - Pantano Borghese
-  **E** Ferrovìa Metropolitana Porta San Paolo - Lido Cristoforo Colombo
-  **F** Ferrovìa Metropolitana Flaminio - Cimitero di Montebello

-  Stazione
-  Stazione capolinea
-  Stazione di corrispondenza
-  Stazione di scambio con FS
-  Parcheggio di scambio
-  Capolinea Bus extraurbani

-  Nome Stazione di prossima apertura
-  Nome Stazione attualmente non attiva
-  Nome Limite di validità della tariffa urbana
-  Tratti di prossima realizzazione

Dicembre 2003



Project Design: Arch. Antonello Laforgia - Roma